



IMS Health & Quintiles are now



サプライヤー向けCoupa

Coupa サプライヤーポータル (CSP) - 設定フォーム

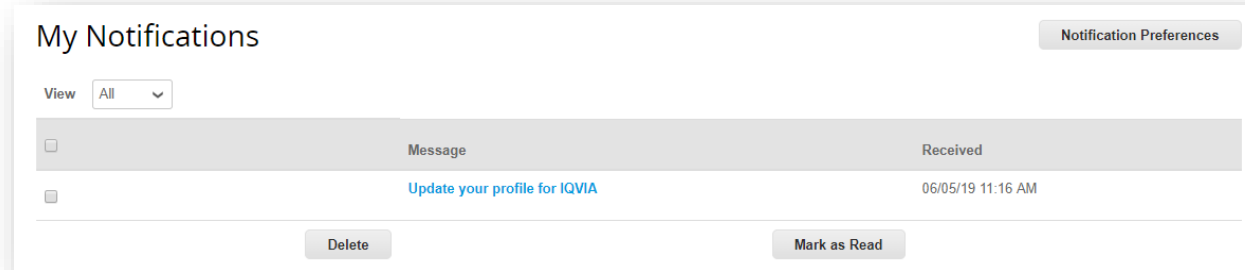
取り上げる トピック

- + IQVIAプロフィールの更新
- + 送金先住所の追加

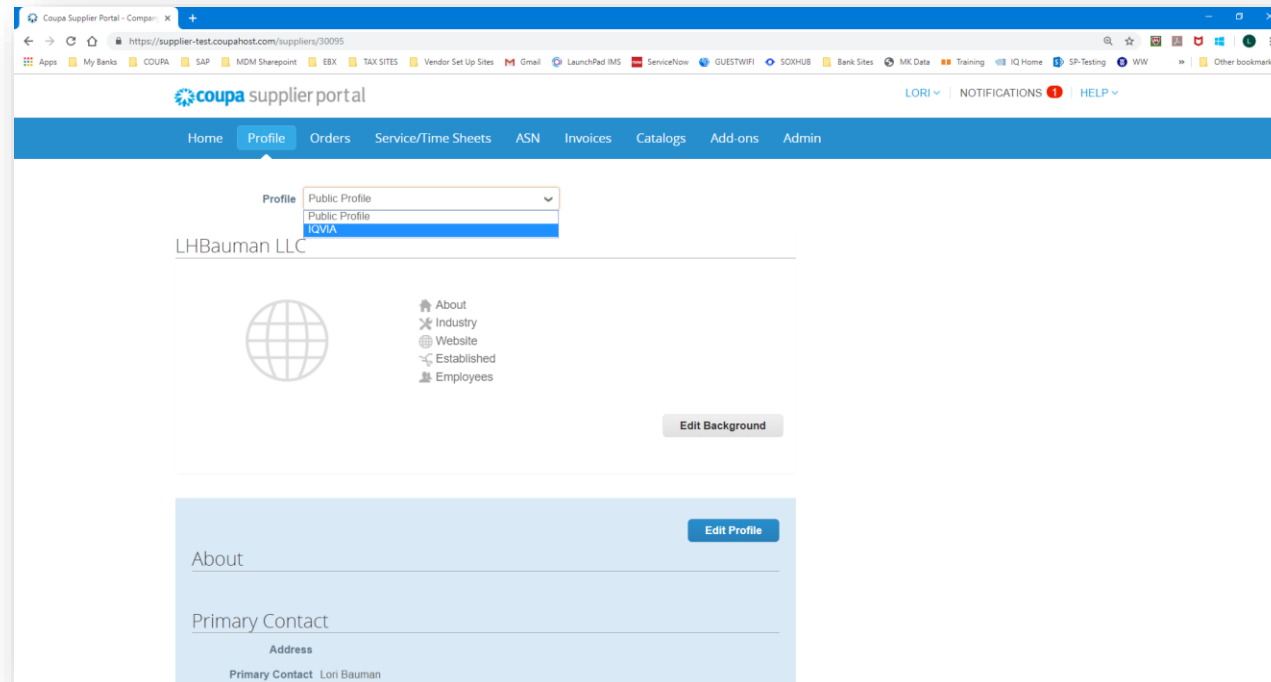
IQVIAプロファイルの更新

- IQVIAプロファイルの更新方法は2通りあります。

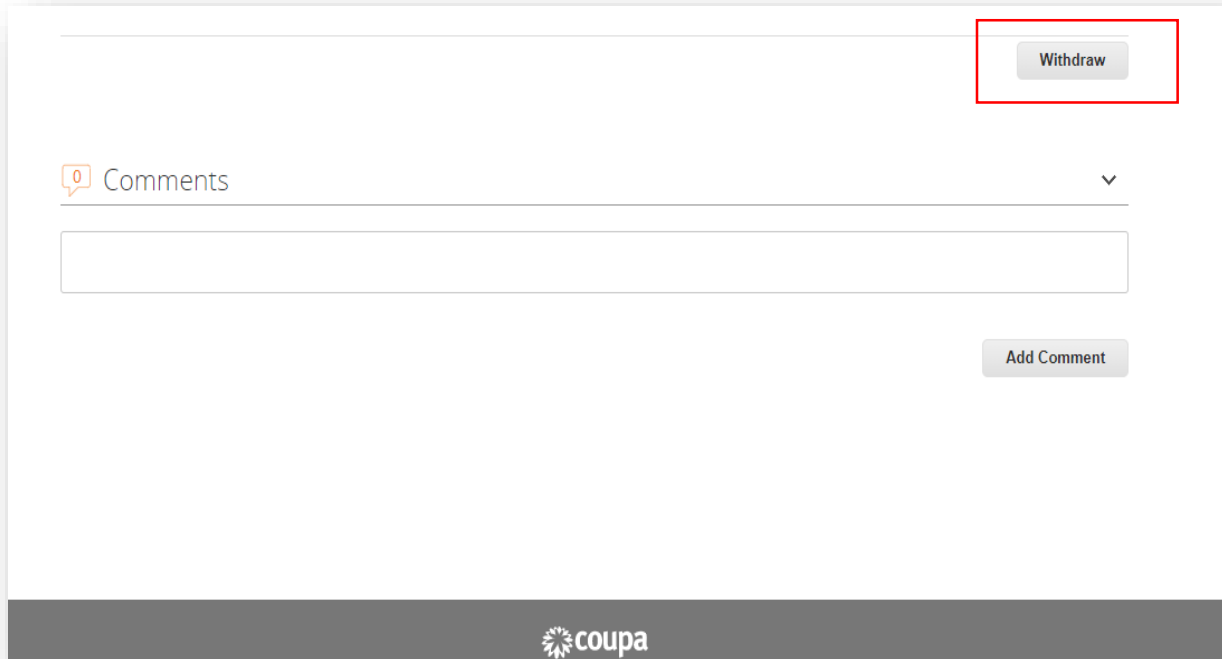
1. Navigate(通知)に移動し、Update your profile for IQVIA(IQVIAのプロファイル更新)リンクをクリックします



2. Profiles(プロフィール)に移動し、ドロップダウンボックスからIQVIAを選択します。



- 承認のためにフォームをすでに提出している場合は、画面最下部までスクロールし、Withdraw(撤回)をクリックすることによって、フォームを撤回する必要があります。



The screenshot shows a web interface for a form submission. At the top right, there is a button labeled "Withdraw" which is highlighted with a red rectangular box. Below this, there is a section titled "Comments" with a speech bubble icon and a dropdown arrow. Underneath the title is a text input field. At the bottom right of the input field area is a button labeled "Add Comment". The footer of the interface features the "coupa" logo.

- 画面をリフレッシュすると、プロフィールを編集できるようになります。

Supplier Information

LHBauman LLC

* Display Name

LHBauman LLC

Doing Business As

Parent Company Name

Official company name, when different to Display Name

* Intended Use

TEST

* PO Email

lhbauman0524@gmail.com

* Remittance Email

lhbauman0524@gmail.com

Guide For Tax Fields

Guide_For_Tax_Fields.docx

Please download and review this attachment for guidance per country on how to populate fields VAT Number, Tax Number 1, Tax Number 2 and Tax Number 3.

VAT Number

Tax Number 1 Type

Select an Option

Tax Number 1

Tax Number 2 Type

Select an Option

Tax Number 2

Tax Number 3 Type

Select an Option

Tax Number 3

Not VAT Registered

☐

If not claiming VAT or Service Tax, tick this box to confirm VAT or Service Tax is not applicable.

* Preferred Currency

USD

* Preferred Language

English (en)

DUNS Number

Italy Date of Birth

mm/dd/yy

Required for Independent contractors in Italy

Italy City of Birth

Required for Independent contractors in Italy

France Supplier Classification

Select an Option

France DAS 2 Reporting

Diversity

Disabled Person Owned Business Enterprise

Hubzone

Lesbian / Gay / Bisexual / Transgender Owned Business Enterprise

Minority Business Enterprise

US Supplier Diversity Programme

会社の正式名称(取引または事業を行っている社名)

登録名が事業を行っている名称と異なる場合にのみ入力します(持ち株会社としてIRSに登録
していて、事業は別の名前で行っている場合など)

事業の形態

VAT登録番号(EU/UKの場合は、番号の前に国コードを指定してください)

このセクションに入力する必要があるのは、貴社の所在地が複数の課税タイプを使用する国、またはVAT登録番号を使用しない国(フランスのSIRET/SIREN、米国のFEIN、ポーランドのNIPなど)になっている場合のみです。

貴社の主な連絡先。この人物は、Coupaサプライヤーポータル¹の管理セクションで他のユーザーを招待することによって、ユーザーを追加できます。

主な住所は、貴社の登記住所としてください。

Remit-To Address Lines

Add

承認を得るためにフォームを提出する前に、送金先住所/銀行情報を追加する必要があります。これは非常に重要であり、このセクションが記入されていないフォームは承認できません。この情報を追加するには、ADD(追加)ボタンをクリックします。

送金先住所の追加

- 管理セクションで送金先の場所をすでに作成している場合は、ここでその場所を選択できます。まだ作成していない場合は、この時点で作成できます。

Choose Remit-To Address

Choose a Remit-to Location below - Recommended
*It's a few more fields, but provides compliance, verification, and re-usability.
Otherwise, click 'Cancel' to add info to you customer's form manually.*

Create new Compliant Remit-To Address

+ Create New

1510 Valley Center Pkwy
Ste 130
Bethlehem, PA 18017
United States
United States (211-11-1234)

Choose

Cancel

- **Create New (新規作成)**をクリックし、送金先を設定するか、または追加の送金先の場所を作成します。
- このセクションで追加する情報は設定できません。また、IQVIAのフォームにすでに入力した詳細がいくつかあるかもしれません。いずれもCoupaの必須フィールドで、場所を作成するために必要です。

- 表示された**会社所在地はどこですか？**というページで、地方自治体に登録されている**貴社の正式名称**を入力します
 - 所在地の**国**を選択します
- (国によっては、その他の場所情報を入力する第2ウィンドウが表示される場合があります)

1

Where's your business located?

Setting up your business details in Coupa will help you meet your customer's invoicing and payment requirements. For best results with current and future customers, complete as much information as possible.

* Legal Entity Name

Country

This is the official name of your business that is registered with the local government and the country where it is located.

Cancel Continue

2

Miscellaneous Information

Setting up your business details in Coupa will help you meet your customer's invoicing and payment requirements. For best results with current and future customers, complete as much information as possible.

* Legal Entity Name

Country

* Type of Company

Board of Directors

Conducting business in certain countries requires your invoice to contain specific information about your company.

Cancel Save & Continue

- **Save & Continue**(保存および続行)をクリックします

Tell your customers about your organization

Which customers do you want to see this?

- ☒ All
- ☒ IQVIA

What address do you invoice from?

* Address Line 1

Address Line 2


* City



State

* Postal Code

Country United States

REQUIRED FOR INVOICING

Enter the registered address of your legal entity. This is the same location where you receive government documents. 

- ☒ Use this address for Remit-To 
- ☒ Use this for Ship From address 

Coupaを使用する顧客がほかにもいる可能性があります。この住所をIQVIA限定にすることも、または貴社のすべての顧客に関連付けられるようにすることもできます。

この住所は主な住所と一致します。請求書に小切手を受け取る別の住所を指定する場合は、「Use this Address for Remit-To(送金先にこの住所を使用する)」のチェックを外します。

電子的に支払いを受け取り、なおかつ、複数の住所を入力したくないという場合は、ボックスのチェックを残しておいてかまいません(この例では、ボックスをチェックしたままにします)。

これは配送元住所にも当てはまります。

Banking information

Bank Account Country:

Bank Account Currency:

Bank Name:

Beneficiary Name:

Routing (Bank Code) Number:

Account Number:


Account Number Confirm:

IBAN:

SWIFT/BIC Code:

Bank Account Type:

RECOMMENDED

Note: Banking info added here is NOT automatically sent to your customer(s). If they don't have it already - please use their payment info change process (which may be outside of Coupa for some buying organizations). 

Bank address

Address Line 1:

Address Line 2:

City:

State:

Postal Code:

What is your Tax ID?

Country:

Tax ID:

☐ I don't have a VAT/GST Number

[Add additional Tax ID](#)

Miscellaneous

Invoice From Code:

Preferred Language:

この画面の該当する銀行関連フィールドに入力してください。銀行の国と経路のフィールドは、「送金先」の最初の画面で選択した国がデフォルトになります。

銀行の住所は不要です。

該当する場合は、納税者IDを入力します。貴社が登録されていない場合は、このフィールドをブランクのままにします。

「I don't have the VAT/GST Number (VAT/GST番号はありません)」というフィールドをクリックすると、地域の番号が要求されるので、貴社の国に該当するものがない場合は、このボックスをチェックしないでください。

このセクションはスキップできます。

- 画面上の情報を確認し、問題がなければ、**Next**(次へ)をクリックします

Where do you want to receive payment?

1 2 3 4

Remit-To locations let your customers know where to send payment for their invoices. Click Add Remit-To to add more locations, otherwise click Next.

Add Remit-To

Remit To	Banking information	Status	
1510 Valley Center Parkway Bethlehem PA 18017 United States	Wells Fargo LHB LLC *****9123 123456789	Active	Manage

Deactivate Legal Entity Cancel Next

- 表示されたどこから商品を発送しますか？というウィンドウで、次の画面の情報を確認し、**Done**(完了)をクリックします

Where do you ship goods from?

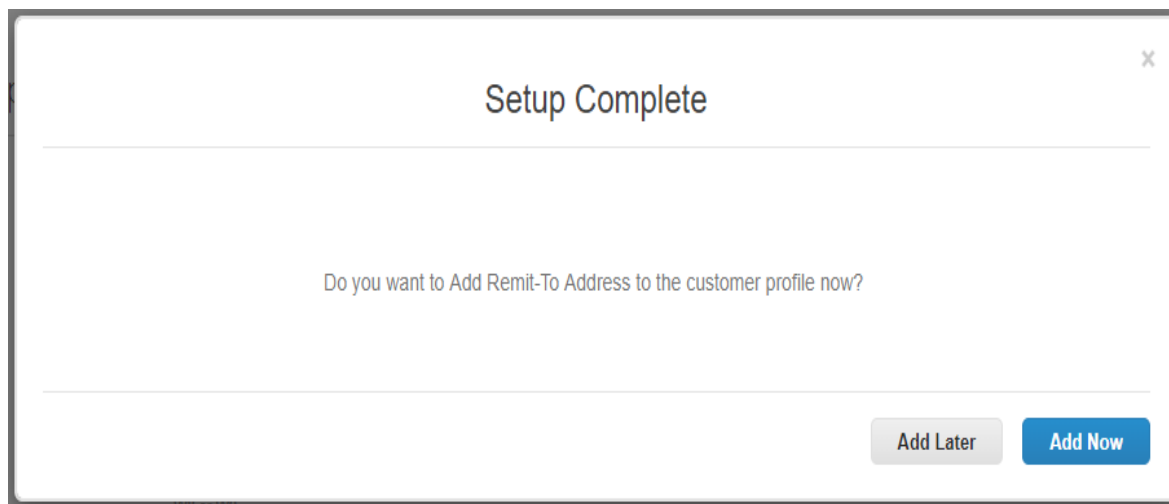
1 2 3 4

For many countries including different shipping details on the invoice is required if they are different to where your legal entity is registered.

Add Ship From

Title	Status	
2341 Summit Ave. Brooklyn New York NY 11234 United States	Active	Manage

Deactivate Legal Entity Done



設定完了画面まで到達したら、**Add Now**(今すぐ追加)をクリックします。

Primary Address

Location Code	
Address Name	
PO Box	
PO Box Postal Code	
Street Address	1234 Alley Way
Street Address 2	
Postal Code	18017
City	Bethlehem
State Region	PA
Country	United States

The next section "Remit to addresses" should only be used for adding remit to addresses. If you require changes to a remit to address that you have previously submitted to us please fill in this form (www.iqvia.com/suppliers/form) and submit to GlobalVendorSetup@iqvia.com.

Remit-To Address Lines

Add one or more Remit-To Addresses by either filling out a new Compliant Invoicing Form or choosing an Existing Remit-To Address.

Add

Address Name	
Street Address	1510 Valley Center Parkway
Street Address 2	
Postal Code	18052
City	Bethlehem
State Region	PA
Country	United States
Beneficiary Name	LHB LLC
Bank Account Number	*****123
Bank Routing Number	123456789
IBAN Number	
Sort Code	
SWIFT Code (BIC)	
Account Type	
Active	Active

Decline **Save** **Submit for Approval**

入力した情報が「主な住所」の下に表示されます。

送金場所が表示されていることを確認したのち、承認を得るためにフォームを送信することができます。IQVIAのベンダーセットアップチームが貴社の登録情報を審査します。

質問がある場合、またはお手伝いが必要な場合は、お気軽にメールでご連絡ください (lori.bauman@iqvia.com)