



Impacto sobre el mercado farmacéutico del Proyecto OPR 2026

Junio de 2026

La aplicación de la Proyecto OPR 2026 supondrá un impacto de 88M€ sobre el mercado actual

Hasta abril/26 el mercado farmacéutico de reembolso crece un 4,1%

- Según la Orden publicada, los nuevos **precios de referencia** se aplican tras la entrada en vigor de **los precios menores según el sistema de agrupaciones homogéneas**. Se establece el sistema de conjuntos de referencia por ATC-5 y con idéntica vía de administración.
- El mercado farmacéutico de reembolso crece 442M€ en los últimos doce meses. La aplicación de los **precios en vigor en abril 2026 más el impacto de los nuevos precios de referencia** supondría una **reducción de 226M€**.
- Tras la aplicación de los nuevos precios de referencia el mercado **se ampliaría en un 2%**.
- El mercado de **reembolso sujeto a Precio de Referencia supone el 65%** del total mercado de reembolso y aumenta un **+0,1%** en los últimos doce meses. La aplicación del precio en vigor más los precios de referencia según la OPR supondría un crecimiento del **-2,5%**. La **tasa de crecimiento se situaría en -2,4%**.

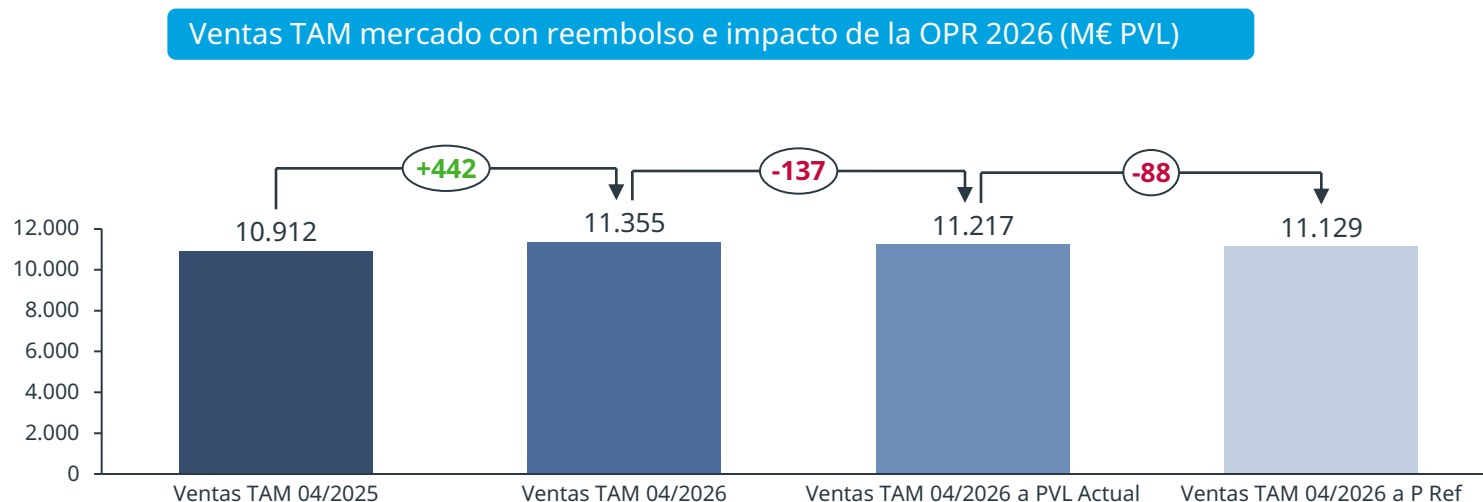
La aplicación de la Proyecto OPR 2026 supondrá un impacto de 88M€ sobre el mercado actual

Hasta abril/26 el mercado farmacéutico de reembolso crece un 4,1%

- La aplicación del precio en vigor en el mercado de **reembolso no sujeto a Precio de Referencia** impactaría el segmento con una caída del **-1,0%**.
- El impacto de las bajadas de precio durante el año más los precios de referencia sobre el total de las marcas alcanza los **174M€ y situaría la tasa de crecimiento de este segmento en el -6,5%**.
- El **80% del impacto** de la OPR se concentra en productos **no genéricos**.
- Los **10 conjuntos de referencia más afectados** concentran el **70%** del impacto de los nuevos precios de referencia. Se trata tanto de conjuntos nuevos como ya existentes.
- El **32% del efecto conjunto** precios menores + OPR **corresponde a los 14 conjuntos de nueva creación**.

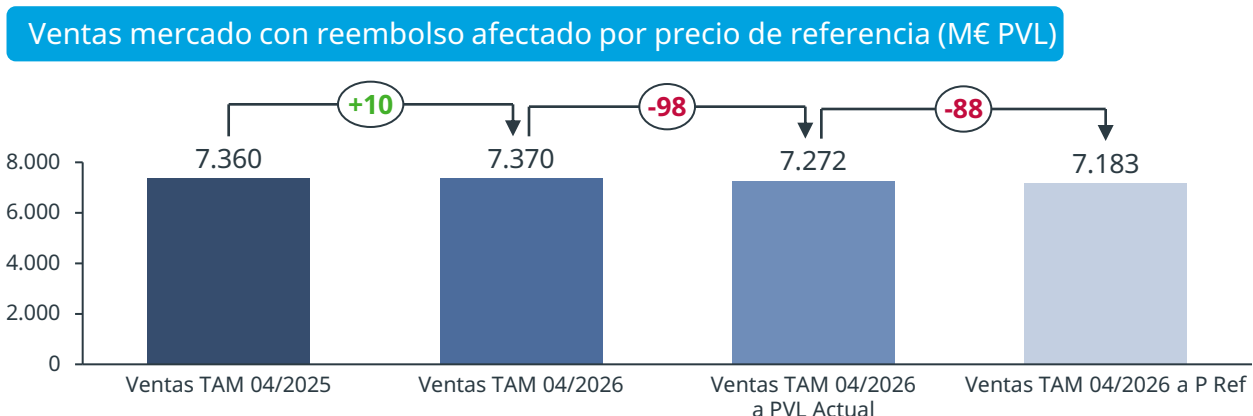
El mercado farmacéutico de reembolso crece 442M€ en los últimos doce meses. La aplicación del proyecto OPR 2026 supone una reducción de 88M€

La variación de precios ocurrida en los últimos doce meses **generaría una reducción adicional de 137M€** en el valor del segmento de reembolso a PVL

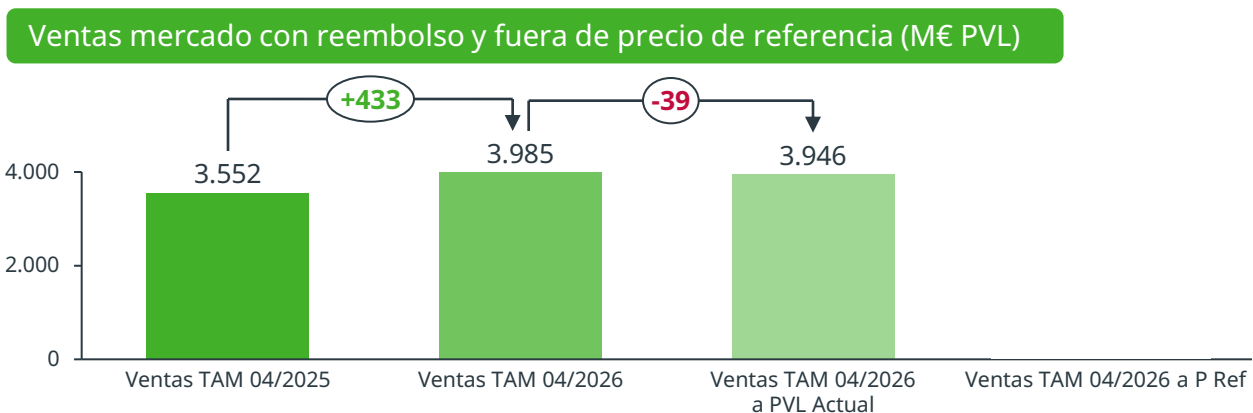


Las actualizaciones de precios ocurridas en los últimos doce meses suponen un **-1,2%** sobre las ventas acumuladas en el periodo mayo 2025 - abril 2026. El efecto de la OPR añade un **-0,8%**

Los 88M€ de la actualización afectan al segmento del mercado de reembolso sujeto a Precio de Referencia que supone ya el 65% del total



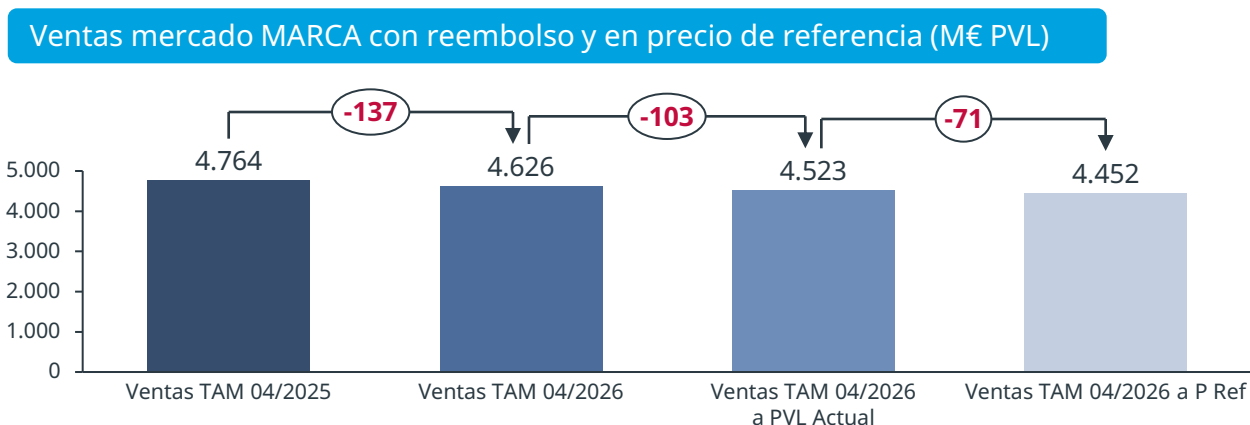
El segmento de reembolso sometido a precio de referencia crece un **+0,1%** en los últimos doce meses. La aplicación del precio en vigor más los precios de referencia según la OPR puede suponer una corrección del **-2,5%**, situando la tasa de crecimiento en **-2,4%**.



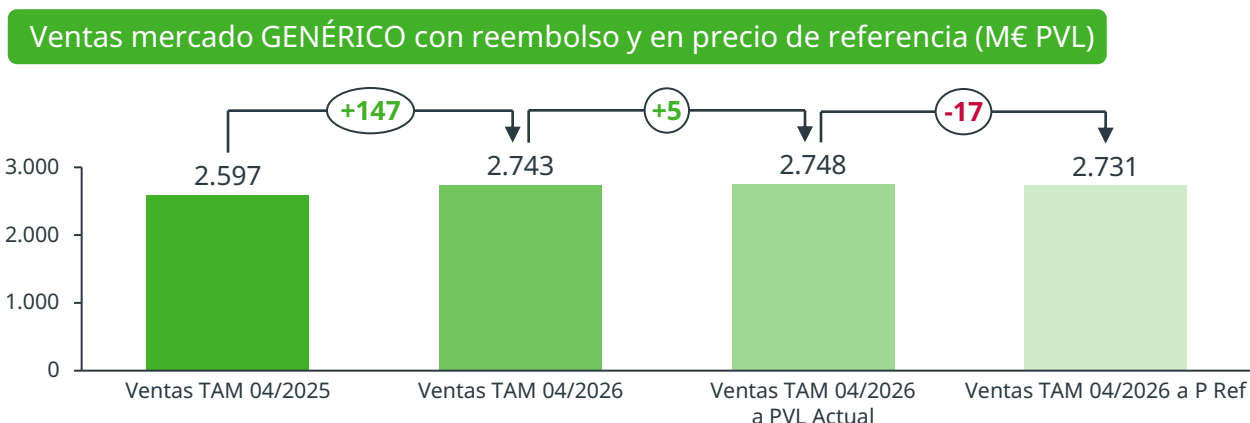
El segmento de reembolso fuera de precio de referencia ha crecido un **12,2%** en los últimos doce meses. Las bajadas de precios de los últimos doce meses suponen una tendencia negativa de **-1,0%**, situando la tasa de crecimiento en el **11,1%**.

El segmento de productos no genéricos concentra el 75% del efecto de las bajadas de precios ocurridas en el último año y el 80% del impacto de la OPR

El impacto de las bajadas de precio sobre el total de las marcas sujetas a precio de referencia alcanza los 88M€



- El segmento de MARCA sometido a precio de referencia disminuye un **-2,9%** en los últimos doce meses.
- La aplicación del precio en vigor más los precios de referencia según la OPR provocará una caída del **-3,8%**.

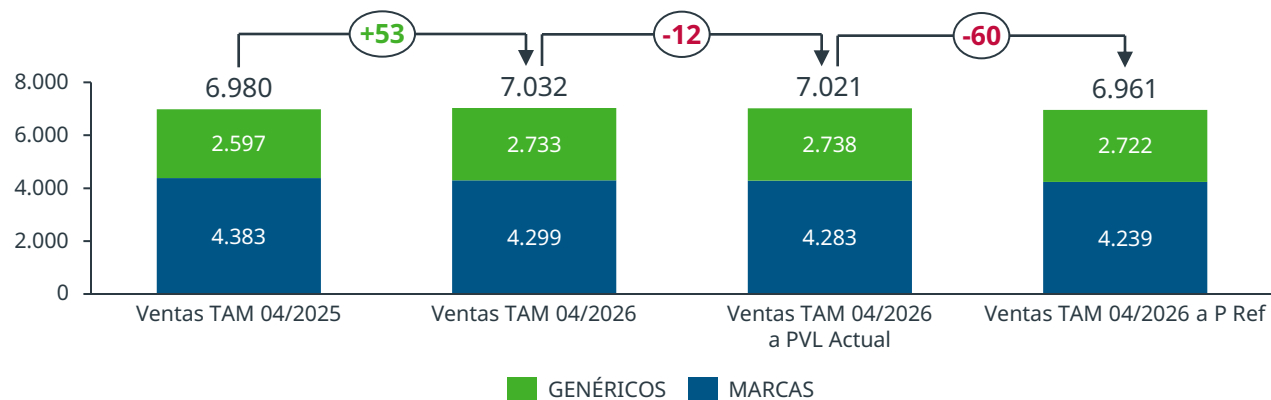


- El segmento GENERICOS ha crecido un **5,7%** en los últimos doce meses.
- La aplicación del precio en vigor más los precios de referencia según la OPR supondrá un **-0,5%**.

El segmento de nuevos conjuntos crece un -11,3% en el último año; la aplicación de precio actual + OPR supondría una reducción del -34,1%

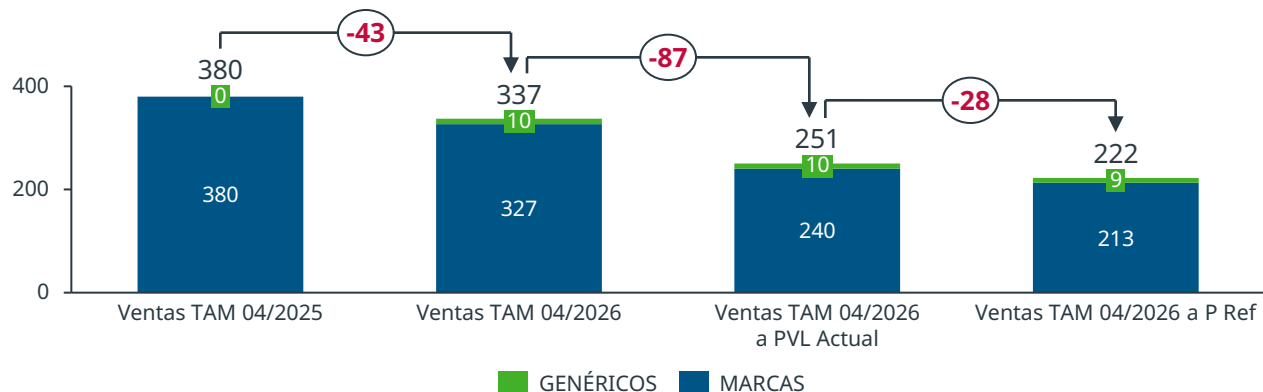
Los ya existentes concentran un 68% del impacto de la aplicación de la OPR

Ventas mercado en precio de referencia CH's EXISTENTES (M€ PVL)



	Crec. TAM 04/2026	Impacto Actual +Pref
Gx	5,3%	-0,4%
Marcas	-1,9%	-1,4%

Ventas mercado en precio de referencia CH's NUEVA CREACION (M € PVL)



	Crec. TAM 04/2026	Impacto Actual +Pref
Gx		-9,5%
Marcas	-14,0%	-34,8%

Hay 14 conjuntos de nueva creación, solamente en el F523 y F517 se observa un efecto relevante de reducción del valor

Concentran el 32% del impacto de la aplicación de la OPR

Ventas TAM 04/2026 mercado con reembolso y sometido a PR: OPR 2026 (M€ PVL)

C. Cod	Conjunto	C. Nuevo	Ventas TAM 04/2025	Ventas TAM 04/2026	Ventas TAM 04/2026 a PVL Actual	Ventas TAM 04/2026 a P Ref	Impacto PVL Actual	Impacto Pref
F523	RIVAROXABAN ORAL	NUEVO	127	111	65	59	-46,0	-6,4
F517	DENOSUMAB PARENTERAL	NUEVO	105	101	81	74	-19,9	-6,2
F520	LIRAGLUTIDA PARENTERAL	NUEVO	12	8	8	4	0,0	-3,5
F514	ACENOCUMAROL ORAL	NUEVO	9	9	10	6	0,3	-3,2
F518	GUANFACINA ORAL	NUEVO	12	10	8	5	-2,3	-2,9
F525	SAFINAMIDA ORAL	NUEVO	29	32	19	17	-12,3	-2,5
F524	ROTIGOTINA TRANSDERMICA	NUEVO	18	11	10	8	-0,7	-1,8
F515	BARNIDIPINO ORAL	NUEVO	10	8	7	6	-0,4	-1,1
F519	LIDOCAINA TOPICA	NUEVO	10	10	10	9	0,0	-0,5
F522	RAMIPRIL Y AMLODIPINO ORAL	NUEVO	2	2	2	2	0,0	-0,1
F527	TICAGRELOR ORAL	NUEVO	26	16	14	14	-1,8	-0,1
F526	TESTOSTERONA TRANSDERMICA	NUEVO	5	6	6	6	0,0	
F516	COLCHICINA ORAL	NUEVO	2	2	2	2	-0,1	
F521	NAPROXENO Y ESOMEPRAZOL ORAL	NUEVO	13	12	8	8	-3,5	
			380	337	251	222	-86,6	-28,3

Los 10 conjuntos de referencia más afectados por los nuevos PR's concentran el 70% del impacto de la disminución del mercado

El conjunto F190 Fentanilo Transdermica concentra un 13,8% del impacto

Ventas TAM 04/2026 mercado con reembolso y sometido a PR: OPR 2026 (M€ PVL)

C. Cod	Conjunto	C. Nuevo	Ventas TAM 04/2025	Ventas TAM 04/2026	Ventas TAM 04/2026 a PVL Actual	Ventas TAM 04/2026 a P Ref	Impacto PVL Actual	Impacto Pref	Impacto Actual +Pref	Cuota del Impacto por conjunto
Total conjuntos afectados			7.332	7.342	7.244	7.156	-98	-88	-2,5%	100,0%
F190	FENTANILO TRANSDERMICA	EXISTENTE	51	49	49	37	0,0	-12	-24,8%	13,8%
F273	LATANOPROST OFTALMICA	EXISTENTE	29	31	31	22	0,0	-9	-27,7%	9,7%
F281	LEVODOPA CON INHIBIDOR DE LA DESCARBOXILASA ORAL	EXISTENTE	16	17	18	12	1,8	-6	-28,0%	7,3%
F523	RIVAROXABAN ORAL	NUEVO	127	111	65	59	-46,0	-6	-47,1%	7,3%
F517	DENOSUMAB PARENTERAL	NUEVO	105	101	81	74	-19,9	-6	-26,0%	7,0%
F76	CALCIO / COLECALCIFEROL ORAL	EXISTENTE	56	61	61	55	0,0	-6	-9,9%	6,9%
F417	TACROLIMUS ORAL	EXISTENTE	63	67	67	61	0,0	-6	-8,8%	6,7%
F520	LIRAGLUTIDA PARENTERAL	NUEVO	12	8	8	4	0,0	-3	-45,3%	3,9%
F432	TIMOLOL, COMBINACIONES CON OFTALMICA	EXISTENTE	53	54	53	49	-0,9	-3	-7,9%	3,8%
F514	ACENOCUMAROL ORAL	NUEVO	9	9	10	6	0,3	-3	-30,9%	3,6%
			520	507	442	380	-65	-62	-25,0%	

Impacto sobre el mercado farmacéutico del Proyecto OPR 2026

Junio de 2026

